



NÚCEM
NÁRODNÝ ÚSTAV CERTIFIKOVANÝCH
MERAŇÍ VZDELÁVANIA



Moderné vzdelávanie pre vedomostnú spoločnosť/Projekt je spolufinancovaný zo zdrojov EÚ

1. POKYNY NA PRIHLÁSENIE DO SYSTÉMU E-TEST

*Zvyšovanie kvality vzdelávania na základných a stredných školách
s využitím elektronického testovania*

OBSAH

1	PRIHLÁSENIE.....	3
1.1	PRVOTNÉ PRIHLÁSENIE	3
1.2	ODHLÁSENIE.....	4

1 PRIHLÁSENIE

Cieľom pokynov je poskytnúť návod na správne prihlásenie sa do systému E-test. Úvodné prihlásenie sa do systému je povinné pre každého používateľa.

Prvotné prihlasovacie údaje Vám poskytne prevádzkovateľ systému E-test, Národný ústav certifikovaných meraní vzdelávania (NÚCEM).

1.1 PRVOTNÉ PRIHLÁSENIE

V internetovom prehliadači zadajte webovú adresu do riadku pre zadanie adresy:

adresa na **prihlásenie sa pre učiteľa**: <https://www.etest-nucem.sk/ucitel>,

adresa na **prihlásenie sa pre žiaka**: <https://www.etest-nucem.sk/student>.

Objaví sa úvodná stránka testovacieho prostredia

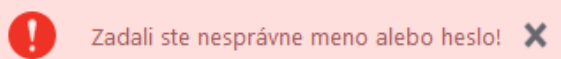
The screenshot shows the 'ŠKOLSKÝ PORTÁL' (School Portal) login page. At the top, there are logos for 'Európska únia' (European Union), 'NÚCEM' (National Institute for Certification of Studies in Education), and 'Operačný program VZDELÁVANIE' (Operational Program Education). Below the logos, there is a greeting 'Dobrý deň,' followed by the instruction 'vitajte v online testovaní. Prosím vyplňte svoje prihlasovacie údaje nižšie:' (welcome to online testing. Please fill in your login details below:). There are two input fields: 'Meno:' (Name) and 'Heslo:' (Password). A blue 'PRIHLÁSIŤ' (Log In) button is located at the bottom right. A green checkmark icon is visible on the left side of the form.

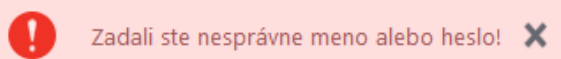
Obr. 1: Úvodná stránka testovacieho prostredia pre učiteľov

The screenshot shows the 'TESTELEMENTS ŽIACKY PORTÁL' (Test Elements Student Portal) login page. It features the same logos and layout as the teacher page. The greeting is 'Dobrý deň,' and the instruction is 'vitajte v online testovaní. Prosím vyplňte svoje prihlasovacie údaje nižšie:'. There are two input fields: 'Meno:' (Name) and 'Heslo:' (Password). A blue 'PRIHLÁSIŤ' (Log In) button is located at the bottom right. A green checkmark icon is visible on the left side of the form.

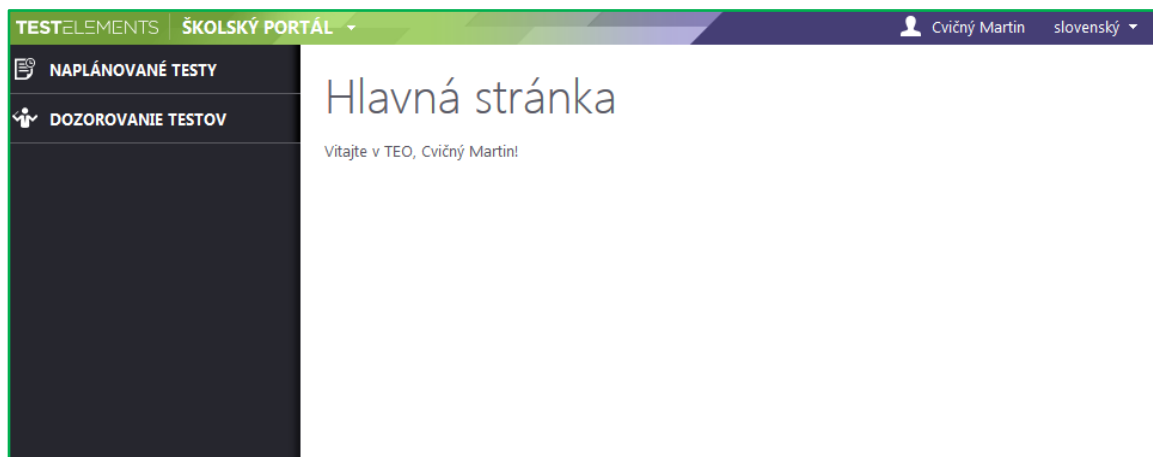
Obr. 2: Úvodná stránka testovacieho prostredia pre žiakov

Uvedte do zobrazených polí svoje prihlasovacie meno a vstupné heslo a potvrdte tlačidlom **Prihlásiť**. Prvotné prihlasovacie údaje Vám poskytne NÚCEM.

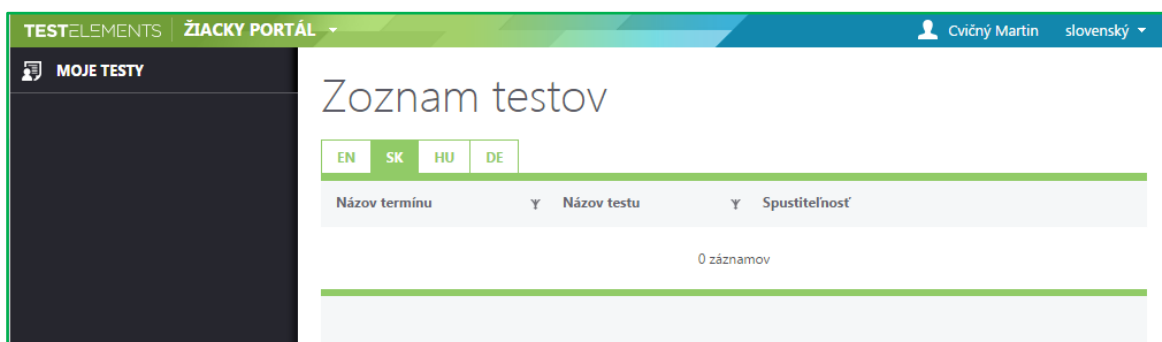


Ak sa Vám zobrazí , skontrolujte zadané meno a heslo.

Po úspešnom prihlásení sa zobrazí vstupná obrazovka systému E-test.



Obr. 2: Vstupná obrazovka z pohľadu učiteľa

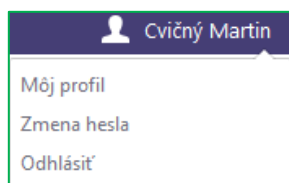


Obr. 3: Vstupná obrazovka z pohľadu žiaka

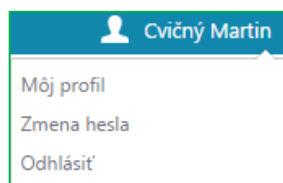
1.2 ODHLÁSENIE

Správne odhlásenie zo systému uskutočnite:

Na hlavnej lište kliknite na **svoje meno** → **Odhlásiť**. Po odhlásení sa vrátite na prihlasovaciu stránku. Prácu so systémom E-test môžete ukončiť uzavretím internetového prehliadača.



Obr. 4: Menu učiteľa po kliknutí na svoje meno



Obr. 5: Menu žiaka po kliknutí na svoje meno

!UPOZORNENIE: Systém v rozbaľovacom menu pod menom používateľa ponúka možnosť zmeny hesla. **Momentálne zmenu hesla neuskutočňujte.**